



Cápsula Semanal De Opinión Pública



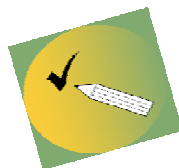
No. 46

22 - 28 de septiembre de 2008.

TEMAS

Evaluación de Mandatarios

Atentados en Morelia

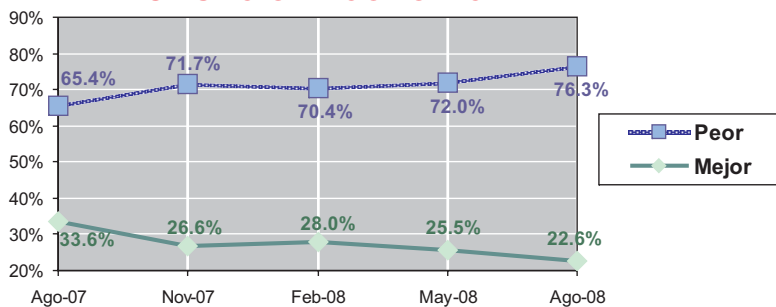


Evaluación de Mandatarios

APROBACIÓN QUE OTORGA LA OPINIÓN PÚBLICA A SUS GOBERNANTES POR SU GESTIÓN				
RANKING PAÍS	MANDATARIO	FECHA DE EVALUACIÓN	MES DE GESTIÓN AL MOMENTO DE LA EVALUACIÓN	% DE APROBACIÓN
1	Fernando Lugo Paraguay	Ago-08	Mes 1	93%
2	Álvaro Uribe Colombia	Ago-08	Mes 73	82%
3	Luiz Inácio Lula Brasil	Sep-08	Mes 69	64%
4	Hugo Chávez Venezuela	Ago-08	Mes 112	62%*
5	Felipe Calderón México	Ago-08	Mes 21	59%
5	Evo Morales Bolivia	Jul-08	Mes 31	59%
16	George W. Bush EUA	Sep-08	Mes 94	33%
17	Cristina Fernández Argentina	Ago-08	Mes 5	29%
18	Óscar Arias Costa Rica	Jul-08	Mes 27	28%
19	Alan García Perú	Ago-08	Mes 26	22%
20	Nicanor Duarte Paraguay	Ago-08	Mes 20	18%

El Presidente Felipe Calderón es el 5to. mandatario mejor evaluado entre todos los del Continente Americano según la encuesta presentada por Consulta Mitofsky. El Presidente tiene un porcentaje de aprobación de 59% y se encuentra tan solo abajo de los mandatarios de Paraguay, Colombia, Brasil y Venezuela.

SITUACIÓN ECONÓMICA



Finalmente, los mexicanos reconocen los atributos que tiene el Presidente, siendo la tolerancia con quienes lo critican, la Honradez y la cercanía con la gente los que más menciones tienen.

Por otra parte, aunque el Presidente sale bien evaluado, la mayoría de los mexicanos encuestados (76.3%) sienten que la economía está peor.

ATRIBUTOS PERSONALES QUE SE LE RECONOCEN AL PRESIDENTE CALDERÓN			
ATRIBUTOS	BIEN	REGULAR	MAL
Tolerancia con quienes lo critican	36.4%	40.6%	17.3%
Honradez	35.6%	40.3%	18.9%
Cercanía con la gente	29.4%	42.9%	24.8%
Experiencia para gobernar	26.0%	42.7%	25.7%
Capacidad para resolver problemas	25.4%	43.2%	26.1%
Liderazgo para dirigir al país	24.3%	43.5%	26.8%
Preocupación por los pobres	22.9%	38.7%	36.4%

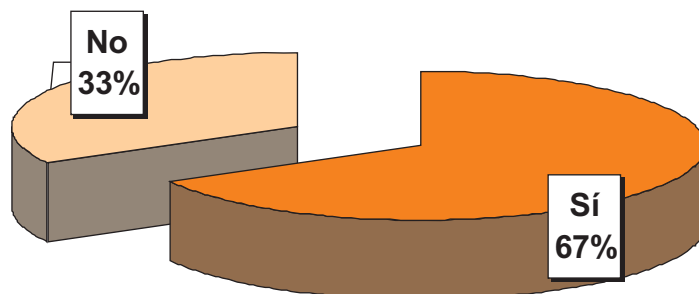
Fuente: Encuesta en vivienda nacional realizada por Consulta Mitofsky. Se realizaron 1000 encuestas a personas mayores de 18 años y fueron levantadas del 15 al 19 de agosto de 2008, con un nivel de confianza de 95% y un margen de error de +/-1.8%. Los datos de los demás mandatarios son con base en encuestas publicadas en los medios electrónicos de diversos países.



Atentados en Morelia

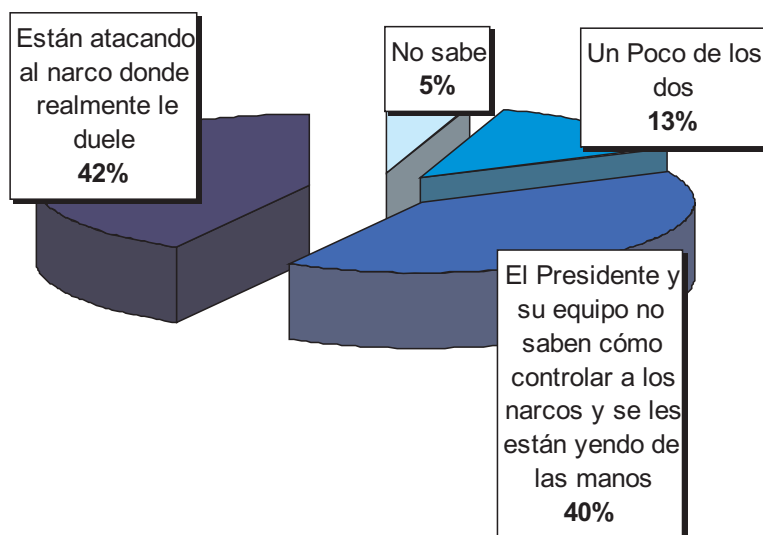
La mayoría de los capitalinos (67%) tiene más miedo de estar en lugares públicos después de las granadas que explotaron en Morelia, según una encuesta hecha por María de las Heras y publicada en el periódico Milenio.

Después de las granadas que explotaron en Morelia, ¿a usted le da más miedo estar en lugares públicos que antes de los atentados o no?



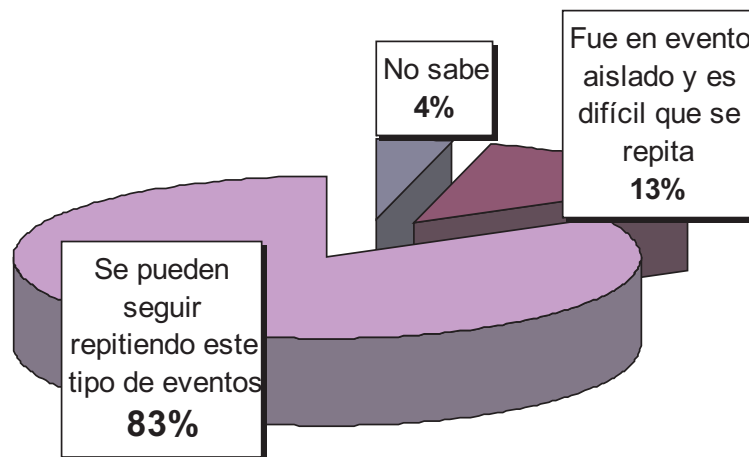
Desde que Felipe Calderón gobierna se han incrementado los hechos de violencia en México. ¿Usted por qué cree que hay más violencia?:

Por otro lado, la opinión de los capitalinos se encuentra dividida respecto a las razones por las que desde que Felipe Calderón gobierna ha aumentado la violencia, ya que 42% dijo que la razón es porque están atacando al narco donde realmente le duele, mientras 40% comentó que es porque el Presidente y su equipo no saben cómo controlar a los narcos y se les están yendo de las manos.




Durante los festejos del 15 de septiembre estallaron dos granadas en Morelia, ¿usted cree que este fue un evento aislado y es difícil que se repita, o cree que se pueden seguir repitiendo este tipo de sucesos en el país?

Finalmente, la mayoría de los encuestados (83%) considera que lo ocurrido en Morelia no es un evento aislado, y que se pueden seguir repitiendo ese tipo de eventos.



Cápsula
Semanal
De Opinión Pública



Los datos completos de estas encuestas y de otros temas de interés, los puede consultar en la página del 

www.diputados.gob.mx/cesop